

HANSA FÜR DIE KÜCHE



Water makes cooking an experience. Water makes cooking a pleasure.
Wasser macht Kochen zum Erlebnis. Wasser macht Kochen zum Genuss. Avec l'eau, la cuisine devient découverte. Avec l'eau, la cuisine prend toute sa saveur. L'acqua trasforma il cucinare in un'esperienza unica. L'acqua trasforma il cucinare in un piacere. Water schenkt koken z'n beleving. Water schenkt koken z'n genot. Con el agua, cocinar se convierte en una experiencia. Con el agua, cocinar se convierte en un placer.



Wasser erleben

„Wasser erleben“ ist die Philosophie, für die wir stehen.

Im Zusammenspiel von Herkunft und Zukunft steht das stetige Nachdenken über das Element Wasser für HANSA im Mittelpunkt. Alles, was Wasser für den Menschen wertvoll macht, wollen und werden wir mit unseren Produkten innovativ gestalten. „Wasser erleben“ ist deshalb die Essenz unserer Marke – und das Versprechen, an dem Sie uns messen.

Wasser gehört als wertvolles Lebensmittel selbstverständlich zur Küche. Aus einer Armatur von HANSA kommt zum Gebrauch das Erlebnis hinzu: Beim Vor- und Zubereiten, Kochen und Spülen. Alle überzeugen sie mit erstklassiger Verarbeitung und edlen Materialien, mit großer Robustheit und höchstem Bedienkomfort, mit vorbildlicher Sparsamkeit und dezenter Eleganz. Jeden Tag aufs Neue.

HANSACUISINE	4
HANSADESIGNO	6
HANASTECLA	10
HANSARONDA	12
HANSAMIX	16
HANSADISC	18
HANSATWIST	19
HANSAVANTIS / HANSAVANTIS STYLE	20
HANSAPRADO	24
HANSAPINTO	25
HANSAPOLO	26
BONALUX-K	27
PRODUKTÜBERSICHT	30
PRODUKTEIGENSCHAFTEN	31



Sie hat viele Gesichter. Und alle sind schön: HANSACUISINE.

Damit die HANSACUISINE in Ihrer Traumküche glänzen kann, gibt es sie in vielen Varianten – für alle Anforderungen, aber immer mit Stil. Mit Schwenkauslauf, ausziehbarer Brause oder einstellbarer Wasserstrahlhärte überzeugt sie auch praktisch auf der ganzen Linie.

Mit jeder Variante bietet die HANSACUISINE die Bewegungsfreiheit, die Sie brauchen, um auch große Töpfe bequem zu befüllen. Am Sockel umlegbare Ausläufe schaffen zusätzlichen Freiraum, beispielsweise bei der Platzierung vor einem Fenster.



Varianten und Erläuterung der Produkteigenschaften Seite 30 / 31.

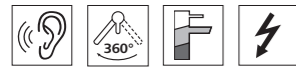


HANSACUISINE als Variante mit ausziehbarer Brause und einstellbarer Strahlhärte. Alternativ zum Softstrahl bietet der Nadelstrahl beim Säubern von Obst oder beim Entfernen von Speiseresten den nötigen Druck.



Es sind die Details, die Klasse und Stil in der Küche ausmachen: So wie bei HANSADESIGNO.

HANSADESIGNO ist eine Klasse für sich: Ein graziler Körper mit elegant geschwungenem, hohem Auslauf, mit feiner Harmonie in den Formübergängen und präzise herausgearbeiteten Details. Wandlungsfähig durch verschiedenfarbige Glaseinleger im Bedienhebel und pflegeleicht durch z.B. minimale Spaltmaße oder verdeckten Strahlregler. So ist HANSADESIGNO stilprägendes Vorbild für die äußerst gelungene Kombination aus Modernität, Funktionalität und bleibender Wertigkeit.



Varianten und Erläuterung der Produkteigenschaften Seite 30/31.



Doppelt praktisch:
Der hohe und schwenkbare Auslauf
der HANSADESIGNO erleichtert
die Arbeit am Spültisch. Mit dem
markanten Pinhebel lassen sich
Temperatur und Wassermenge exakt
und leichtgängig regeln.



Sie sind Ästhet.

Sie sind Genussmensch.

Sie sind Koch aus Leidenschaft.

Lassen Sie sich von uns
das Wasser reichen.





Schlicht und ergreifend: HANSATELA.

Die HANSATELA ist die schlüssige Verbindung von edlem Design und konsequentem Pragmatismus. Der breite, streng geometrische Auslauf prägt nicht nur den Stil der Armatur, sondern auch ihre Funktionalität. Für mehr Handlungsspielraum kann der Auslauf um 150° geschwenkt werden. Großzügige 246 mm hoch, ermöglicht er das problemlose Befüllen selbst hoher Töpfe und Gefäße. Um etwa dahinter liegende Fenster trotzdem öffnen zu können, kann die gesamte Armatur vom Montagesockel abgenommen und umgelegt werden. Unverwechselbar ist der schlanke, moderne Joystick, der die HANSATELA „krönt“ und zudem ihre einfache, leichtgängige und trotzdem exakte Bedienung sicherstellt.



Varianten und Erläuterung der Produkteigenschaften Seite 30/31.



Die Geometrie guten Stils: Die HANSATELA beherrscht sie. Ganz unterschiedliche, jedoch immer klare Formen wie Rechteck und Kreis verbinden sich zu einer unpräzisen, unverwechselbaren Formensprache. Schlichter und schöner kann man raffinierte Funktionalität nicht „verstecken“.



Setzen Sie in Ihrer Küche auf Komfort und erstklassige Technik: Mit einer HANSARONDA.

HANSARONDA ist die gute Seele jeder Küche. Mit ihren weichen, fließenden Linien und den durchdachten technischen Details wird sie den alltäglichen Anforderungen zuverlässig gerecht. Als Standardversion, flexibel mit ausziehbarem Auslauf, mit Handbrause oder mit Geräte-ablesperrventil erspart Ihnen die HANSARONDA als praktische Haushaltshilfe viel Arbeit. Genauere Informationen finden Sie in der Produktübersicht ab Seite 30.



Varianten und Erläuterung der Produkteigenschaften Seite 30/31.



Ein Hoch auf die Beweglichkeit: Die HANSARONDA mit ausziehbarem Auslauf ist auch mit Umstellhandbrause für Soft- und Nadelstrahl erhältlich.

Schön praktisch: HANSARONDA als Variante für die Wand. Der 30 cm lange Schwenkauslauf mit großem Radius (120° arretierbar in Mittelstellung) ist ideal, um zwischen zwei Becken zu wechseln.

Anreichern. Auffüllen.
Erhitzen. Abkühlen.
Köcheln. Garen. Eisbaden.
Säubern. Abspülen.
Erfrischen.

Wasser ist Kochen.
Wasser ist Genießen.





Klassiker sind einfach gut gebaut: HANSAMIX.

HANSAMIX ist eine der bekanntesten und erfolgreichsten Hansa-Küchenarmaturen. Mit ihrer unprätentiösen Eleganz und der stetig weiterentwickelten Technik gilt sie auch nach über 25 Jahren als Standard für funktionale Küchenarmaturen.

Die hochwertige Verchromung, die leichtgängige Bedienung und vielfältige Funktionsdetails sorgen dafür, dass die HANSAMIX auch in Ihrer Küche zum Klassiker werden kann.



Varianten und Erläuterung der Produkteigenschaften Seite 30/31.



Den langen schwenkbaren Auslauf gibt es wahlweise mit praktischer Ausziehbrause. Verbunden mit einem flexiblen und robusten Metallschlauch können Sie den Brausekopf einfach dahin ziehen, wo Sie Wasser brauchen. HANSAMIX ist auch mit Geräteabsperrenteil lieferbar.



Rundum flexibel: HANSAMIX als Wandarmatur über zwei Becken (Schwenkbereich: 120°).

Leicht zu pflegen, leicht zu steuern. Leicht, sie zu mögen: HANSADISC.

Die HANSADISC macht es Ihnen einfach, zu strahlen. Dank robuster Oberflächen ist sie unkompliziert zu reinigen und passt – optisch dezent – zu vielen Küchen. Auch technisch kommt Sie Ihnen entgegen, wo es hitzig zugeht: Ihr beweglicher Auslauf mit einem Schwenkradius von 360° erreicht mühelos jede Ecke des Spülbeckens.



Varianten und Erläuterung der Produkteigenschaften Seite 30/31.



Die Schlanke, die hilft, wenn es in der Küche mal ganz dick kommt: HANSATWIST.

HANSATWIST mit dem kleinen, stabilen Messingkörper und ihrem schlanken, gegossenen Auslauf hat sich durchgesetzt. Die HANSAECO-Steuerpatrone und der leichtgängige Bedienungshebel garantieren eine präzise Temperatur- und Wasserregulierung. HANSATWIST steht für beste Hansa-Qualität, die eine zeitgemäße Küche braucht.



Varianten und Erläuterung der Produkteigenschaften Seite 30/31.



Wer Warmwasser mit einem Untertischgerät bereiten will, benötigt eine Niederdruckarmatur. Deshalb gibt es die HANSATWIST und weitere Einhandhebelmischer auch als Variante für offene Heißwasserbereiter (in der Produktübersicht ab S. 31 mit Blitzsymbol gekennzeichnet).



Schlicht, souverän, schnörkellos: HANSAVANTIS und HANSAVANTIS STYLE.

Ganz elegant am Beckenrand: Das schmale, geradlinige Äußere der HANSAVANTIS ist unmittelbarer Ausdruck feiner Lebensart. Ihre noble Schlichtheit und die klaren, zylindrischen Formen machen sie zu einem Klassiker moderner Küchenkultur. Dank der zwei Hebelvarianten – Vollhebel aus Messing oder markantem Pinhebel – unterstreicht sie perfekt den jeweiligen Stil der Küche. Ebenso charmant wie praktisch: Die seitenbediente HANSAVANTIS STYLE.

Praktische Aufgaben wie das Befüllen hoher Gefäße erfüllt diese Version dank dem hohen und rundum schwenkbaren Auslauf ebenso souverän wie elegant.



Varianten und Erläuterung der Produkteigenschaften Seite 30/31.



Durch den pflegeleichten Pinhebel ist die Bedienung der HANSAVANTIS STYLE bequem, einfach und leichtgängig.



Die HANSAVANTIS STYLE ist eine Profi-Armatur, die sich in jeder Küche sehen lassen kann. Clever und praktisch: Da der Strahlregler mit dem Auslaufrohr bündig abschließt und der Auslauf nahtlos in die Sockelplatte übergeht, kann die Armatur optimal gereinigt werden.



Wasser.

Wir brauchen es, weil es wachsen,
reifen und gedeihen lässt.

Wir schätzen es, weil es
Köstliches verfeinert.

Wir lieben es, weil es Genuss
vollkommen macht.




Die Robuste für den harten Küchenalltag: HANSAPRADO.

HANSAPRADO hält wirklich viel aus. Ihre robuste Oberfläche kann auch nach wilden Kochaktionen schnell wieder auf Hochglanz gebracht werden. Ihre Bedienung ist leicht und präzise, ihr Auslauf ist anschlagsfrei schwenkbar und praktisch im alltäglichen Einsatz.



Varianten und Erläuterung der Produkteigenschaften Seite 30/31.



Anpassungsfähig: Das gradlinige Design der HANSAPRADO passt sowohl in modernes wie auch traditionelles Küchenambiente.

Ein ausgeprägter Charakter ist immer einzigartig. So wie HANSAPINTO.

Mit markantem Hebel und klaren Formen macht sich die HANSAPINTO ausgesprochen gut in einem modernen und frischen Küchenambiente. Diesen Eindruck unterstreicht sie mit integrierten HANSAECO Wassersparfunktionen sowie der bis ins Detail wertigen Verarbeitung und robusten Verchromung des Ganzmetall-Körpers.



Varianten und Erläuterung der Produkteigenschaften Seite 30/31.



Qualität im Detail: Vollmetallhebel, entzinkungsarmer Messing-Körper und eine hochwertige Montagetechnik erhalten auf Jahre hinaus den Wert Ihrer HANSAPINTO.

Ihr jugendlicher Stil bleibt Ihnen lange erhalten: HANSAPOLO.

HANSAPOLO ist eine Armatur, die über Jahre Freude bereitet. Dafür sorgt nicht nur ihr frischer, unverbrauchter Stil, sondern auch hervorragende Hansa-Qualität: vom stabilen Körper aus entzinkungsarmem Messing (MS 63) über den wertigen Hebel bis zur präzisen Steuereinheit. Wie alle Hansa-Armaturen ist HANSAPOLO hochwertig und reinigungsfreundlich verchromt – ein Vorteil, der auch nach Jahren noch jugendlichen Glanz verspricht.



Varianten und Erläuterung der Produkteigenschaften Seite 30/31.



Hält Küchen jung: HANSAPOLO ist eine ideale Mischung aus ungewöhnlichem Design und bewährter Hansa-Technik.

Die Klassische, die gerne in modernen Küchen steht: BONALUX-K.

Zwei Griffe und viel Flair: **BONALUX-K** ist eine klassische Schönheit mit Technik auf dem neuesten Stand. Hochwertige Keramikscheiben sorgen im Innern der Griffe dafür, dass sie sich leicht drehen lassen und zuverlässig funktionieren.



Varianten und Erläuterung der Produkteigenschaften Seite 30/31.



Kühlen Kopf bewahren: Die BONALUX-K hat wärmeisolierte Bedienungsgriffe, an denen man sich nicht verbrühen kann.

Von Natur aus
hat Wasser
viele Eigenschaften.

Auf dem Weg zu Ihnen
geben wir ihm
nur die besten mit.



HANSACUISINE



Ab Seite 4.

Spültisch-Einhandmischer mit Schwenkauslauf 5490 2203 verchromt

Spültisch-Einhandmischer mit Schwenkauslauf, mit ausziehbarer Handbrause, Auslauf am Sockel abnehmbar 5491 2233 verchromt

Spültisch-Einhandmischer mit Schwenkauslauf, mit ausziehbarem Auslauf, Auslauf am Sockel abnehmbar 5493 2213 verchromt

HANSADESIGNO (neu)



Ab Seite 6.

Spültisch-Einhandmischer mit Schwenkauslauf 5101 2273 verchromt 5102 1173 verchromt †

Standard-Hebel verchromt

Hebel mit schwarzem Glaseinleger (Endziffer 7)

Hebel mit weißem Glaseinleger (Endziffer 8)

Die angegebenen Artikelnummern gelten für die Armatur mit Standard-Hebel. Ersetzen Sie die letzte Ziffer der jeweiligen Haupt-Artikelnummer:
– für den Hebel mit schwarzem Glaseinleger durch eine 7,
– für den Hebel mit weißem Glaseinleger durch eine 8.

Bsp. 5103 2173
oder 5103 2177
oder 5103 2178

HANSATELA



Ab Seite 10.

Einloch-Einhandarmatur mit hohem Sockel, 264 mm, Schwenkauslauf, umlegbar 5711 2201 verchromt

HANSARONDA



Ab Seite 12.

Spültisch-Einhandmischer mit Schwenkauslauf 0314 2201 verchromt 0312 1101 verchromt †

Spültisch-Einhandmischer mit Schwenkauslauf, mit ausziehbarem Auslauf 0334 2131 verchromt

Spültisch-Einhandmischer mit Schwenkauslauf, mit ausziehbarer Handbrause 0338 2131 verchromt

Wand-Spültisch-Einhandmischer mit Schwenkauslauf, 300 mm, ohne Hebel 0369 2100 verchromt mit absperrbaren S-Anschlüssen, 311 mm Ausladung, ohne Hebel 0369 2200 verchromt

Hebel 0388 0002 verchromt für Artikel 0369 2100 / 0369 2200 bitte separat bestellen

HANSAMIX



Ab Seite 16.

Spültisch-Einhandmischer mit Schwenkauslauf 0114 2273 verchromt 0114 2273 82 weiß 0114 2273 87 mocca 0112 1173 verchromt †


Spültisch-Einhandmischer mit Schwenkauslauf, mit Geräteabsperrentil 0115 2173 verchromt 0115 2173 82 weiß 0115 2173 87 mocca 0121 1173 verchromt †

Spültisch-Einhandmischer mit Schwenkauslauf, mit ausziehbarer Handbrause 0138 2273 verchromt 0138 2273 82 weiß 0136 1173 verchromt †

Spültisch-Einhandmischer mit Schwenkauslauf, mit Geräteabsperrentil, mit ausziehbarer Handbrause 0139 2173 verchromt

Wand-Spültisch-Einhandmischer mit Schwenkauslauf, 300 mm 0169 2173 verchromt mit Schwenkauslauf, 311 mm, mit absperrbaren S-Anschlüssen 0169 2273 verchromt

HANSADISC



Seite 18.

Spültisch-Einhandmischer mit Schwenkauslauf 0123 2204 verchromt

HANSATWIST



Seite 19.

Spültisch-Einhandmischer mit Schwenkauslauf 0914 2273 verchromt 0912 1173 verchromt †

Wand-Spültisch-Einhandmischer mit Schwenkauslauf 0969 2173 verchromt

HANSAVANTIS



Ab Seite 20.

Spültisch-Einhandmischer HANSAVANTIS STYLE Auslauf schwenkbar, ohne Anschlag 5255 2207 verchromt

Spültisch-Einhandmischer mit Schwenkauslauf 5248 2203 verchromt 5249 1103 verchromt †

Spültisch-Einhandmischer HANSAVANTIS STYLE mit Schwenkauslauf 5248 2207 verchromt 5249 1107 verchromt †

Waschtisch-Spültisch-Einhandmischer mit Schwenkauslauf, geschlossener Hebel 5253 2103 verchromt

Waschtisch-Spültisch-Einhandmischer HANSAVANTIS STYLE mit Schwenkauslauf, Pinhebel 5253 2107 verchromt

HANSAPRADO



Seite 24.

Spültisch-Einhandmischer mit Schwenkauslauf 0148 2273 verchromt

HANSAPINTO



Seite 25.

Spültisch-Einhandmischer mit Schwenkauslauf 4508 2203 verchromt 4538 1103 verchromt †


HANSAPOLO



Seite 26.

Spültisch-Einhandmischer mit Schwenkauslauf 5148 2373 verchromt 5159 1173 verchromt †

BONALUX-K



Seite 27.

Zweigriff-Spültischmischer mit Schwenkauslauf 0305 2106 verchromt

Darum HANSA

HANSA Küchen-Armaturen verfügen über eine Vielzahl technischer Eigenschaften und spezieller Vorzüge. Damit Sie die wichtigsten Argumente für eine Armatur von HANSA leicht zuordnen können, haben wir diese in Form von Piktogrammen für jede Armaturenserie dargestellt. Mindestens ein Produkt aus dieser Serie weist die zugeordneten Eigenschaften aus. Unsere Partner im Sanitär-Fachhandwerk und -Großhandel kennen unsere Produkte im Detail und beraten Sie gerne ausführlich.

Ökologie: Möglichkeit zur Verbrauchsminderung selbstverständlich integriert

eco -50% Verbraucht bis zu 50% weniger Wasser und Energie* durch integrierte Wassersparfunktionen.

Komfort: Einheit aus Funktion, Design, Emotion und Faszination

Besonders leise. Armatur erfüllt die strengen Bedingungen der Geräuschklasse 1.

Mehr Flexibilität durch umlegbaren oder abnehmbaren Auslauf.

Präzise Bedienbarkeit durch begrenzten Schwenkradius des Auslaufs.

Flexible Einsetzbarkeit durch freien Schwenkradius des Auslaufs.

Mehr Reichweite und Funktions-Plus durch ein- oder mehrstrahlige Auszugsbrause.

Oberflächen sind in Farb- oder Materialvarianten erhältlich.

Gesundheit: Materialien und Funktion für maximale Hygiene und zur Wahrung der Wasserqualität

WATER SAFE. Hitec-Funktionskern. Bewahrt die Wasserqualität.

Sicherheit: Verlässliche Produkteigenschaften für dauerhaft sicheren Betrieb

Ventil zur Abspernung des Wasserzulaufs für Spül- oder Waschmaschine an der Armatur.

Technik: Produkteigenschaften und -Eignungen

Niederdruckarmatur – für entsprechend ausgelegte Anlagen

* im Vergleich zu einem konventionellen Zweigriffmischer

HANSA – immer für Sie da.

Hauptverwaltung

Hansa Metallwerke AG
Sigmaringer Str. 107
70567 Stuttgart
Tel.: +49 (0)711 1614-0
Fax: +49 (0)711 1614-368

Bei Bestellungen und Lieferanfragen

Zentrales Kundenzentrum / Niederlassung Süd
Stuttgart
Tel.: +49 (0)711 1614-888
Fax: +49 (0)711 1614-801

Niederlassung Mitte

Nettetal	ab 01.10.2010
Tel.: +49 (0)2153 123-200	Tel.: +49 (0)711 1614-888
Fax: +49 (0)2153 123-201	Fax: +49 (0)711 1614-801

Niederlassung Nord

Hannover	ab 01.10.2010
Tel.: +49 (0)511 94697-0	Tel.: +49 (0)711 1614-888
Fax: +49 (0)511 4340-661	Fax: +49 (0)711 1614-801

Bei Prospektbestellungen

Tel.: +49 (0)711 1614-797
Fax: +49 (0)711 1614-368

Bei technischen Fragen

Tel.: +49 (0)711 1614-111
Fax: +49 (0)711 1614-455
E-Mail: technik@hansa.de
Mo – Do 7.30 – 17.00 Uhr
Fr 7.30 – 14.00 Uhr

Alle Rechte vorbehalten. Der Nachdruck von Artikeln ist nur mit schriftlicher Zustimmung von Hansa und mit genauer Quellenangabe gestattet. Technische Änderungen und Änderungen in der Ausführung von Produkten behalten wir uns vor. Drucktechnisch bedingte Farbabweichungen sind möglich. Programm-Änderungen sowie Irrtümer vorbehalten.

www.hansa.com

**Nutzen Sie unsere Online-Services:
7 Tage die Woche – 24 Stunden täglich**